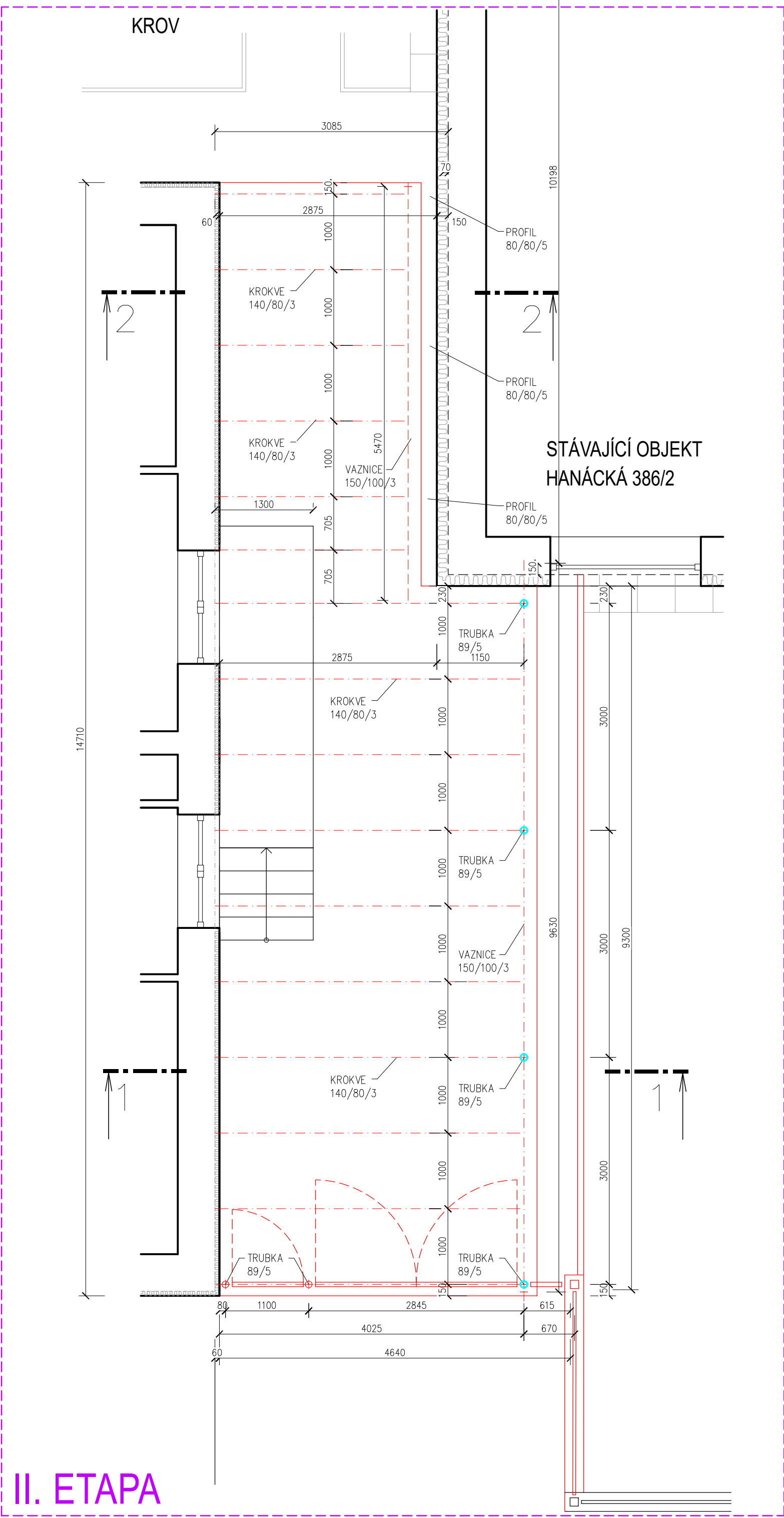
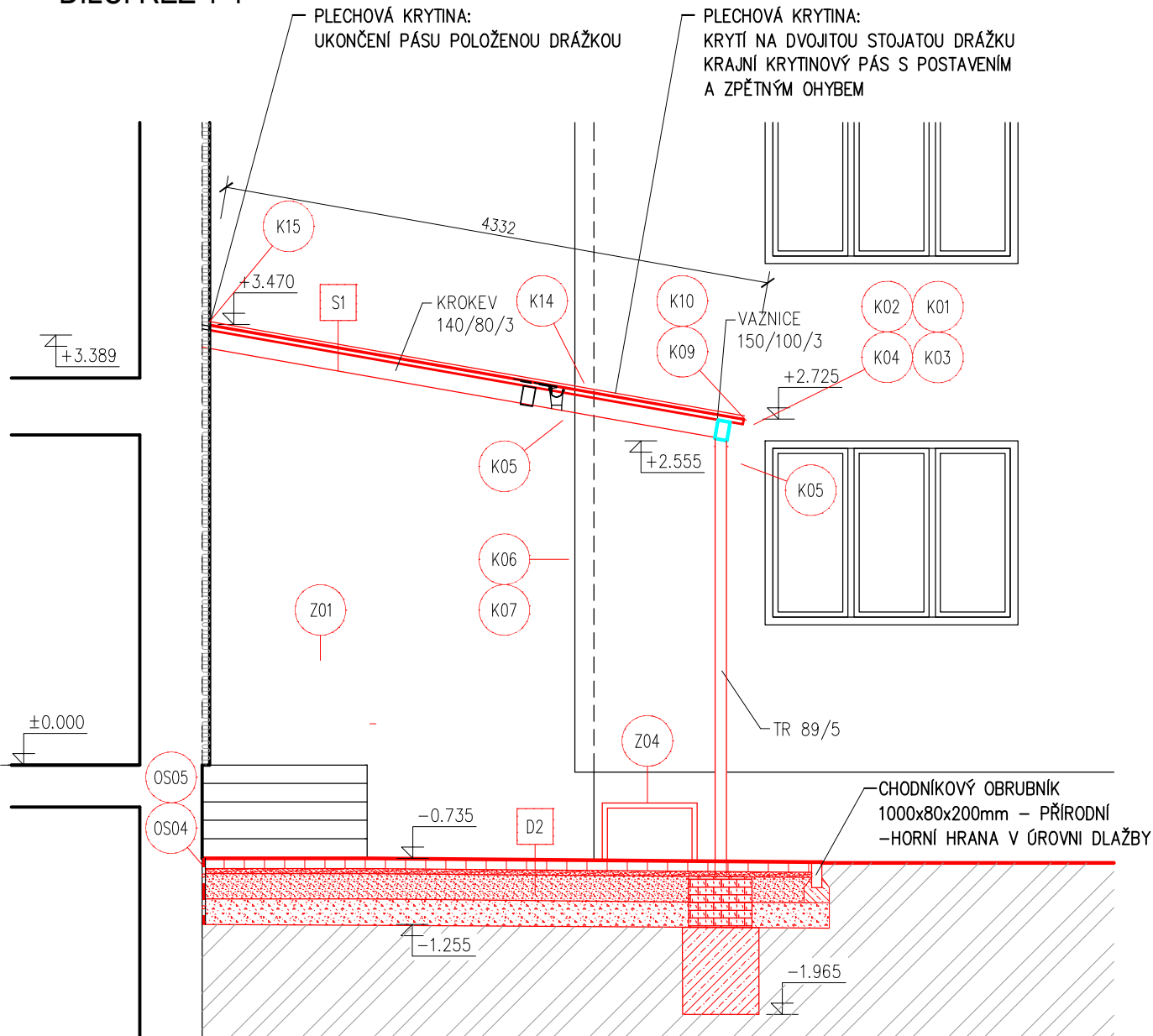


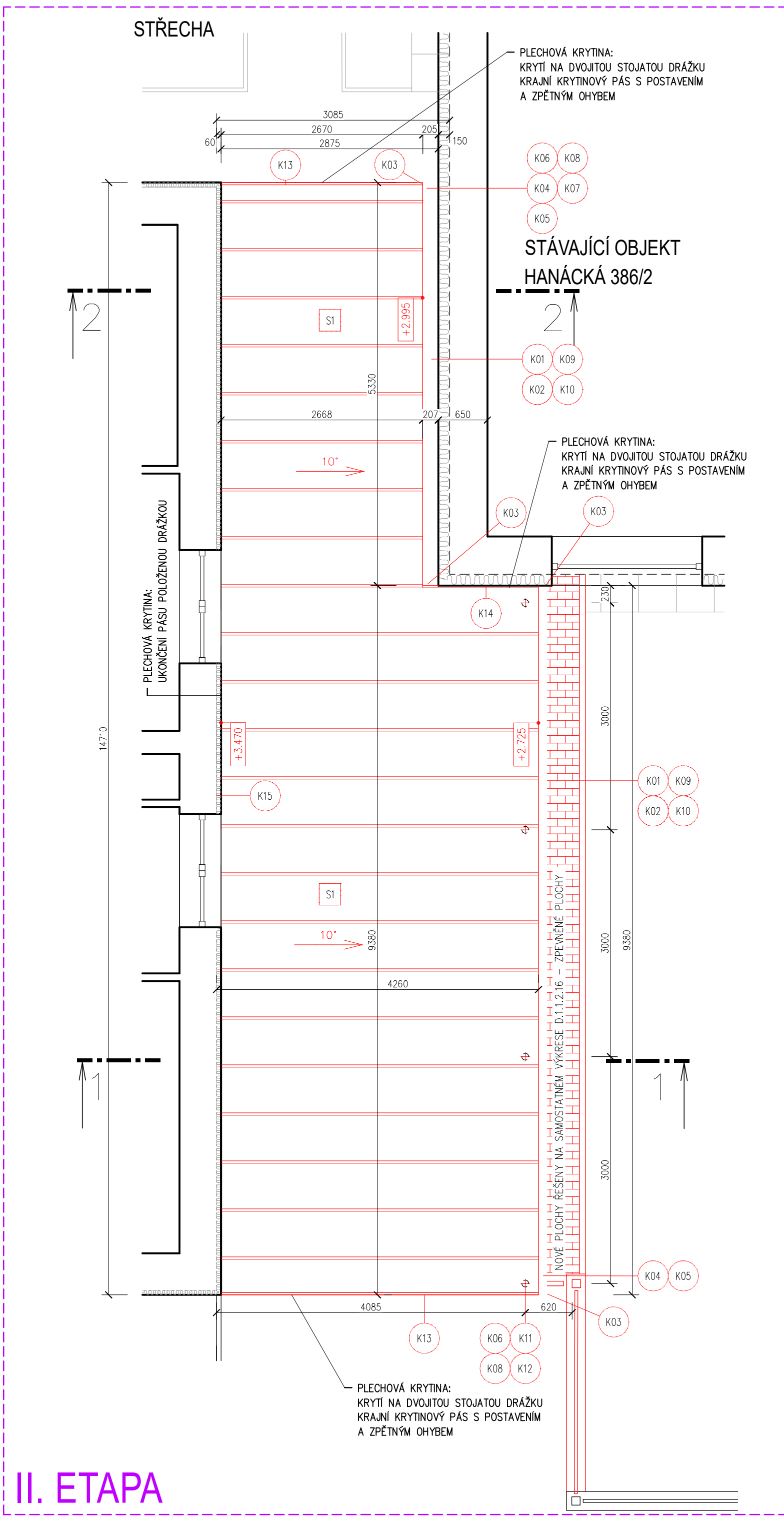
ZPEVNĚNÉ PLOCHY - ZASTŘEŠENÍ, M 1:50



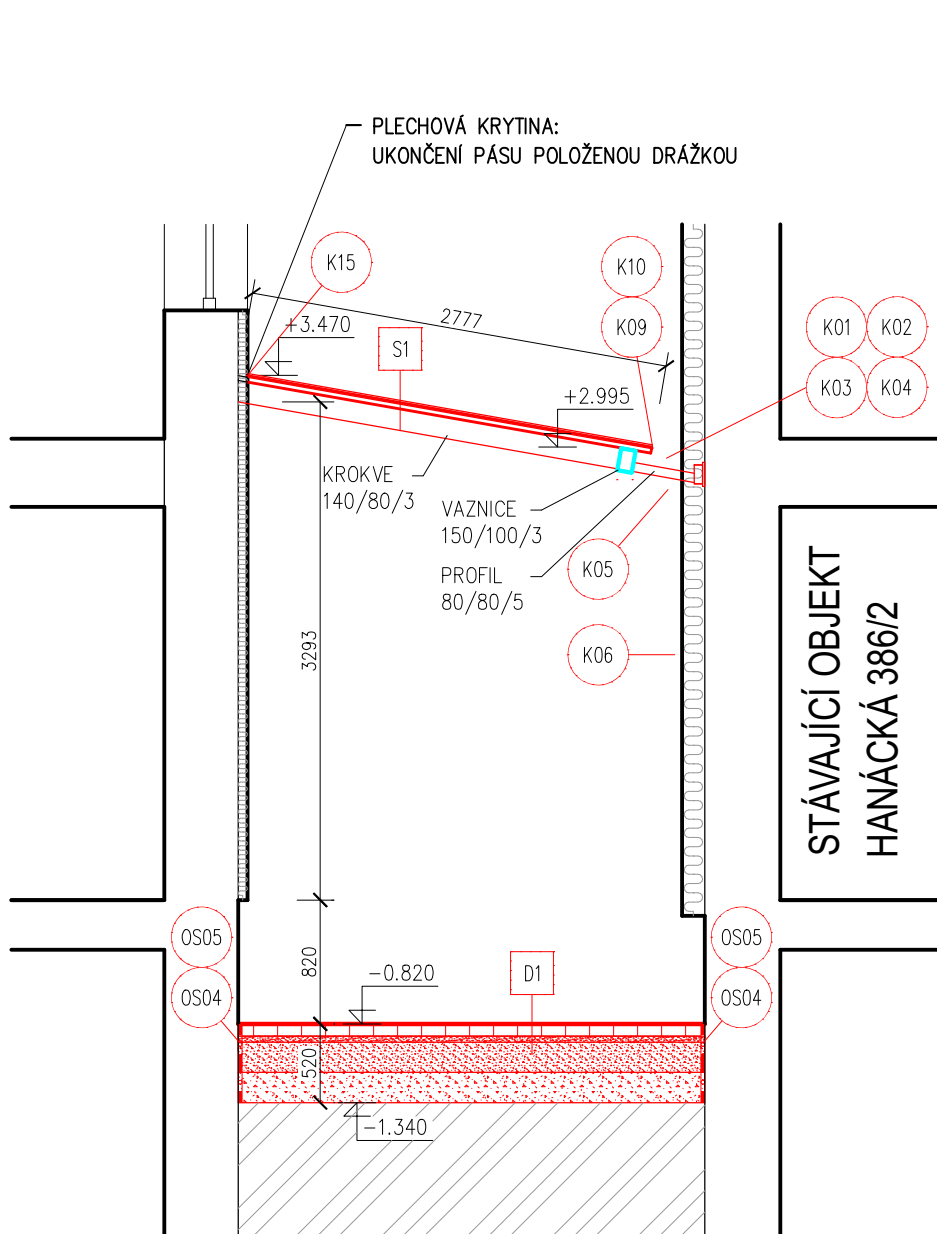
DÍLČÍ ŘEZ 1-1



STŘECHA



DÍLČÍ ŘEZ 2-2



Tabulka ocelových prvků krovu:							
Označení:	Popis:	Délka: (mm)	Počet: (ks)	Délka celkem: (m)	Hmotnost: (kg/m)	Hmotnost celkem: (kg)	Poznámka:
KROKEV	140/80/3	4130	10	41,300	9,603	396,60	S 235
KROKEV	140/80/3	2580	6	15,480	9,603	148,65	S 235
VAZNICE	150/100/3	5470	1	5,470	10,969	60,00	S 235
VAZNICE	150/100/3	9630	1	9,630	10,969	105,63	S 235
PROFIL	80/80/5	500	6	3,000	11,30	33,90	S 235
SLOUPEK	Ø 89/5	3450	4	13,800	10,40	143,52	S 235
SLOUPEK	Ø 89/5	1520	2	3,040	10,40	31,62	S 235
						919,92	

LEGENDA HMOT

- STÁVAJÍCÍ KONSTRUKCE ZE SMÍŠENÉHO ZDIVA – NEŘEŠENÉ
- STÁVAJÍCÍ KONSTRUKCE Z CIHEL, PLYŇOH, Z PLYNOSILKÁTOVÝCH TVÁRNIC, PŘÍČKY Z DUTINOVÝCH PŘÍČKOVEK, VESTAVBA PODKROVÍ ZE SÁDROKARTONU
- STÁVAJÍCÍ BETONOVÁ ZÁMKOVÁ DLAŽBA – ZACHOVAT
- D1-STÁVAJÍCÍ BETONOVÁ ZÁMKOVÁ DLAŽBA – ROZEBRAT, VYBRAT PODKLAD DO HL. 520mm, DLAŽBU OPĚTOVNĚ POLOŽIT NA NOVÝ PODKLAD
- D2-NOVÁ ZÁMKOVÁ DLAŽBA – ROZMĚROVĚ, TVAROVĚ I BAREVNĚ SHODNÁ SE STÁVAJÍCÍ DLAŽBOU
- D3-BETONOVÁ ZÁMKOVÁ DLAŽBA PRO SIGNÁLNÍ A VAROVNÉ PÁSY S VÝSTUPKY (BILÁ) – VAROVNÝ PÁS PRO OSOBY S OMEZENOU SCHOPNOSTÍ ORIENTACE
- ROSTLÝ TERÉN

I ETAPA / II ETAPA

LEGENDA ZNAČEK

- A-D D.1.1.2.14 SKLADBY KONSTRUKCÍ – PODLAHY A STŘOPY
- S D.1.1.2.14 SKLADBY KONSTRUKCÍ – STŘECHA A STŘOPY
- H00 D.1.1.2.13 VÝPIS PRVKŮ PSV – A) HLINÍKOVÉ PRVKY
- TO/P/L D.1.1.2.13 VÝPIS PRVKŮ PSV – B) TRUHLÁŘSKÉ PRVKY
- K00 D.1.1.2.13 VÝPIS PRVKŮ PSV – C) KLEMPÍŘSKÉ PRVKY
- Z00 D.1.1.2.13 VÝPIS PRVKŮ PSV – D) ZÁMEČNÍKÉ PRVKY
- OS00 D.1.1.2.13 VÝPIS PRVKŮ PSV – E) OSTATNÍ PRVKY
- P00 VIZ. TABULKA PŘEKLADŮ

± 0,000 = ÚROVEŇ 1. PODLAŽÍ

PROJEKTOVÁ DOKUMENTACE PRO SPOLEČNÉ POVOLENÍ DLE VÝHL. Č. 499/2006 Sb., VE ZNĚNÍ VÝHL. Č. 62/2013 Sb. A Č. 405/2017 Sb.

DOKUMENTACE JE ZPRACOVÁVÁNA V PODROBNOSTI PROVÁDĚCÍHO PROJEKTU. NENAHRAŽUJE V PLNÉM ROZSAHU PROJEKTOVOU DOKUMENTACI PRO PROVÁDĚNÍ STAVBY.

ČÍSLO REVIZE:	
R01 - 06/2025	DĚLENÍ ZÁMĚRU NA 2 ETAPY
	VČETNĚ ÚPRAVY VÝKAZU VÝMĚR

AUTOR NÁVRHU:	maspartii s.r.o.
ZODP.PROJEKTANT:	ING. JIŘÍ GROHMANN
VYPRACOVAL:	MILOSLAVA KOUTNÁ
STUPEŇ:	DOKUMENTACE PRO SPOLEČNÉ POVOLENÍ (DUR+DSP/DPS)
MÍSTO:	POZEMEK parc.č.3180, 3183, 3186, 3188, 6110, k.ú.ŠTERNBERK [763527]
INVESTOR:	Město Šternberk, Horní náměstí 78/16, 785 01 Šternberk
AKCE:	SÍDLO SOCIÁLNÍ SLUŽBY ŠTERNBERK, KOMENSKÉHO 388/40 - STAVEBNÍ ÚPRAVY
ČÁST:	ARCHITEKTONICKO-STAVEBNÍ ŘEŠENÍ
VÝKRES:	ZPEVNĚNÉ PLOCHY - ZASTŘEŠENÍ

GP GROBER PROJECT, s.r.o.	
e info@groberproject.cz w www.groberproject.cz m +420 776 577 933	Továrni 1059/41 779 00 Olomouc IČ: 05410029
FORMÁT:	6 A4 (630x594mm)
DATUM:	11/2022
MĚŘÍTKO:	1:50
OZN.ČÁSTI:	VÝKRES:
D.1.1.2	11-R01

TENTO DOKUMENT JE DUŠEVNÍ VLASTNOSTÍ FIRMY GROBER PROJECT, S.R.O. BEZ JEJÍHO SOUHLASU NESMÍ BÝT VOLNĚ REPRODUKOVÁN, KOPÍROVÁN NEBO ZPŘÍSTUPNĚN TŘETÍM OSOBAM NEBO FIRMAM.